

FEUILLE DE SPÉCIFICATIONS

S2100

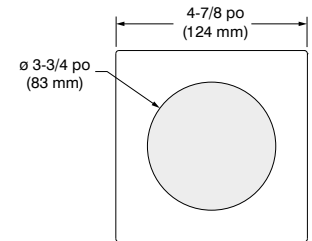
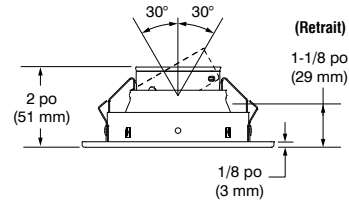
Série 4 po

Projet _____

Notes _____

Type de luminaire _____

Date _____

Garniture mince carrée orientable pour doucheS2100-05 (illustrée)
(Lampe non incluse)

SPÉCIFICATIONS

GARNITURE	Acier formée à la matrice.	
Les options en rouge peuvent générer un délai de production plus long	Différents finis sont offerts :	
	Recouvrement en poudre (Standard) Blanc (-01), Noir (-02), Bronze architectural (-05), Cuivre antique (-06), Blanc mat (-11), Noir mat (-22) et Gris polaire (-25)	
	Plaqué (Premium) Plaqué or 24K (-03), Chrome (-04), Chrome brossé (-04BR), Nickel brossé (-12BR) et Nickel satiné (-13)	
LAMPES (non incluse)	GU10 DEL 10W MAX MR16 DEL GU5.3 7W MAX	MR16 GU5.3 20W MAX (avec boîtier rénovateur et isolé) (lampes protégées seulement) 50W MAX (avec boîtier nouvelle construction) (lampes protégées seulement)
	Si vous désirez utiliser la gradation et que vous utilisez une lampe DEL, veuillez consulter régulièrement la liste de compatibilité des gradateurs du manufacturier de la lampe.	
	Pour une utilisation avec une lampe MR16 DEL, vous reporter à la fiche technique du boîtier sélectionné pour les détails relatifs aux modèles de transformateurs (voir la liste de boîtiers compatibles ci-dessous).	
	L'utilisation d'une lampe à DEL combinée à une garniture de douche et un boîtier étanche à l'air peut contribuer à diminuer la durée de vie de celle-ci. Contraste ne peut être tenue responsable de la diminution de la durée de vie d'une lampe à DEL utilisée en espace clos.	
TROU DE PERÇAGE	ø 4-1/4 po (108 mm)	
LENTILLES	STANDARD : Lentille givrée Disponible : Lentille claire (C), Lentille givrée avec centre clair (FC). Ajouter le code de lentille au bout du code de garniture. Ex. : S2100FC-01	
ACCESSOIRES	Ronds réparateurs (voir code de commande)	
HOMOLOGATION	Homologué cULus pour endroits mouillés (pour lampes DEL et halogènes)	
GARANTIE	Garantie limitée de 1 an sur les composants contre les défauts de fabrication	

CONTRASTE

FEUILLE DE SPÉCIFICATIONS



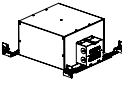
S2100

Série 4 po

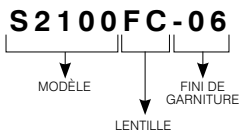
Garniture mince carrée orientable pour douche

SPÉCIFICATIONS (SUITE)

BOÎTIERS COMPATIBLES

	Boîtier rénovateur 	Boîtier nouvelle construction 	Boîtier isolé 
DEL 10W	IC / Étanche à l'air RE40GU10-10W RE40MR16-120-10W RE40MR16-277-10W	IC / Étanche à l'air NW40GU10-10W NW40MR16-120-10W NW40MR16-277-10W	IC / Étanche à l'air IC40GU10-10W IC40MR16-120-10W IC40MR16-277-10W
HALOGÈNES 37W/50W	Non-IC / Non étanche à l'air RE40MR16-120-37W RE40MR16-277-37W	Non-IC / Non étanche à l'air NW40MR16-120-50W NW40MR16-277-50W NW40MR16-120D-50W NW40MR16-277D-50W	IC / Non étanche à l'air IC40MR16-120-37W IC40MR16-277-37W IC40MR16-120D-37W IC40MR16-277D-37W

EXEMPLE DE CODIFICATION



Les options en rouge peuvent générer un délai de production plus long.

CODES DE COMMANDE

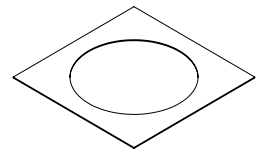
MODÈLE	LENTILLES	FINIS DE GARNITURE
S2100		
S2100	Standard : Givrée	RECOUVREMENT EN POUDRE (Standard)
C	Claire	-01 Blanc
FC	Givrée avec centre clair	-02 Noir
		-11 Blanc mat
		-22 Noir mat
		-25 Gris polaire
		-05 Bronze architectural
		-06 Cuivre antique
		PLAQUÉ (Premium)
		-04BR Chrome brossé
		-12BR Nickel brossé
		-03 Plaqué or 24K
		-04 Chrome
		-13 Nickel satiné

RONDs RÉPARATEURS

Les ronds réparateurs corrigent les ouvertures trop grandes ou abîmées des trous de perçage.

Ils sont offerts dans toutes la gamme de couleurs Contraste. Ajouter le code du fini désiré à la fin de celui du rond réparateur.

Ex. : RON2100-06



Code : RON2100

Dimensions extérieur : 5-1/2 po (140 mm) x 5-1/2 po (140 mm)
Diamètre intérieur : ø 4-1/8 po (105 mm)

CONTRASTE